

**ОТЧЕТ
ОБ ИСПОЛНЕНИИ УЧРЕЖДЕНИЕМ ПЛАНА ЕО О ФИНАНСОВО-ХОЗЯЙСТВЕННОЙ ДЕЯТЕЛЬНОСТИ**

на 01 января 2016 г.

Учреждение
Обособленное подразделение
Учредитель
Наименование органа, осуществляющего полномочия учредителя
Вид финансового обеспечения (деятельности)
Периодичность: квартальная, годовая
Единица измерения: руб.

ФГБОУ ВО Кемеровский ГСХИ

Министерство сельского хозяйства Российской Федерации
Субсидии на иные цели

Форма по ОКУД	0503/37
Дата	01.01.2016
по ОКПО	26647331
по ОКТМО	00000001
по ОКПО	
Глава по БК	082
по ОКЕИ	383

1. Доходы учреждения

Наименование показателя	Код строки	Код аналитики	Утверждено плановых назначений	Исполнено плановых назначений					Не исполнено плановых назначений
				через лицевые счета	через банковские счета	через кассу учреждения	некассовыми операциями	итого	
1	2	3	4	5	6	7	8	9	10
Доходы — всего	010		32 734 500,00	32 734 500,00	-	-	-	32 734 500,00	-
<i>Доходы от собственности</i>	030	120	-	-	-	-	-	-	-
из них:									
от аренды активов	031	120	-	-	-	-	-	-	-
<i>Доходы от оказания платных услуг (работ)</i>	040	130	-	-	-	-	-	-	-
<i>Доходы от штрафов, пеней, иных сумм принудительного изъятия</i>	050	140	-	-	-	-	-	-	-
<i>Безвозмездные поступления от бюджетов</i>	060	150	-	-	-	-	-	-	-
в том числе:									
поступления от наднациональных организаций и правительств иностранных государств	062	152	-	-	-	-	-	-	-
поступления от международных финансовых организаций	063	153	-	-	-	-	-	-	-
<i>Доходы от операций с активами</i>	090	x	-	-	-	-	-	-	-
в том числе:									
от выбытий основных средств	092	410	-	-	-	-	-	-	-
от выбытий нематериальных активов	093	420	-	-	-	-	-	-	-
от выбытий непроизведенных активов	094	430	-	-	-	-	-	-	-
от выбытий материальных запасов	095	440	-	-	-	-	-	-	-
от выбытий ценных бумаг, кроме акций	096	620	-	-	-	-	-	-	-
от выбытий акций	097	630	-	-	-	-	-	-	-
от выбытий иных финансовых активов	098	650	-	-	-	-	-	-	-
<i>Прочие доходы</i>	100	180	32 734 500,00	32 734 500,00	-	-	-	32 734 500,00	-
из них:									
субсидии на выполнение государственного (муниципального) задания	101	180	32 734 500,00	32 734 500,00	-	-	-	32 734 500,00	-
субсидии на иные цели	102	180	-	-	-	-	-	-	-
бюджетные инвестиции	103	180	-	-	-	-	-	-	-
иные доходы	104	180	-	-	-	-	-	-	-

2 Расходы учреждения

Наименование показателя	Код строки	Код аналитики	Утверждено плановых назначений	Исполнено плановых назначений					Не исполнено плановых назначений
				через лицевые счета	через банковские счета	через кассу учреждения	некассовыми операциями	итого	
1	2	3	4	5	6	7	8	9	10
Расходы — всего	200	х	37 186 000,00	37 204 069,00	-	-18 069,00	-	37 186 000,00	-
в том числе:									
<i>Оплата труда и начисления на выплаты по оплате труда</i>	160	210	-	-	-	-	-	-	-
в том числе:									
заработная плата	161	211	-	-	-	-	-	-	-
прочие выплаты	162	212	-	-	-	-	-	-	-
начисления на выплаты по оплате труда	163	213	-	-	-	-	-	-	-
<i>Приобретение работ, услуг</i>	170	220	4 309 000,00	4 309 000,00	-	-	-	4 309 000,00	-
в том числе:									
услуги связи	171	221	-	-	-	-	-	-	-
транспортные услуги	172	222	-	-	-	-	-	-	-
коммунальные услуги	173	223	-	-	-	-	-	-	-
арендная плата за пользование имуществом	174	224	-	-	-	-	-	-	-
работы, услуги по содержанию имущества	175	225	4 309 000,00	4 309 000,00	-	-	-	4 309 000,00	-
прочие работы, услуги	176	226	-	-	-	-	-	-	-
<i>Обслуживание долговых обязательств</i>	190	230	-	-	-	-	-	-	-
в том числе:									
обслуживание долговых обязательств перед резидентами	191	231	-	-	-	-	-	-	-
обслуживание долговых обязательств перед нерезидентами	192	232	-	-	-	-	-	-	-
<i>Безвозмездные перечисления организациям</i>	210	240	-	-	-	-	-	-	-
в том числе:									
безвозмездные перечисления государственным и муниципальным организациям	211	241	-	-	-	-	-	-	-
безвозмездные перечисления организациям, за исключением государственных и муниципальных организаций	212	242	-	-	-	-	-	-	-

Наименование показателя	Код строки	Код аналитики	Утверждено плановых назначений	По исполнению плановых назначений					По исполнению плановых назначений
				через лицевые счета	через банковские счета	через кассу учреждения	некассовыми операциями	итого	
1	2	3	4	5	6	7	8	9	10
<i>Безвозмездные перечисления бюджетам</i>	230	250	-	-	-	-	-	-	-
в том числе:									
перечисления наднациональным организациям и правительствам иностранных государств	232	252	-	-	-	-	-	-	-
перечисления международным организациям	233	253	-	-	-	-	-	-	-
<i>Социальное обеспечение</i>	240	260	-	-	-	-	-	-	-
в том числе:									
пособия по социальной помощи населению	242	262	-	-	-	-	-	-	-
пенсии, пособия, выплачиваемые организациями сектора государственного управления	243	263	-	-	-	-	-	-	-
<i>Прочие расходы</i>	250	290	32 734 500,00	32 752 569,00	-	-18 069,00	-	32 734 500,00	-
<i>Расходы по приобретению нефинансовых активов</i>	260	300	142 500,00	142 500,00	-	-	-	142 500,00	-
в том числе:									
основных средств	261	310	142 500,00	142 500,00	-	-	-	142 500,00	-
нематериальных активов	262	320	-	-	-	-	-	-	-
непроизведенных активов	263	330	-	-	-	-	-	-	-
материальных запасов	264	340	-	-	-	-	-	-	-
<i>Расходы по приобретению финансовых активов</i>	270	500	-	-	-	-	-	-	-
в том числе:									
ценных бумаг, кроме акций	271	520	-	-	-	-	-	-	-
акций и иных форм участия в капитале	272	530	-	-	-	-	-	-	-
иных финансовых активов	273	550	-	-	-	-	-	-	-
Результат исполнения (дефицит / профицит)	450	x	-4 451 500,00	-4 469 569,00	-	18 069,00	-	-4 451 500,00	x

3. Источники финансирования дефицита средств учреждения

Наименование показателя	Код строки	Код аналитики	Утверждено плановых назначений	Исполнено плановых назначений					Не исполнено плановых назначений
				через лицевые счета	через банковские счета	через кассу учреждения	некассовыми операциями	итого	
1	2	3	4	5	6	7	8	9	10
Источники финансирования дефицита средств — всего (стр. 520 + стр. 620 + стр. 700 + стр. 730 + стр. 820 + стр. 830)	500		4 451 500,00	4 469 569,00	-	-18 069,00	-	4 451 500,00	-
в том числе:									
<i>Внутренние источники</i>	520		-	-	-	-	-	-	-
из них:									
курсовая разница	521	171	-	-	-	-	-	-	-
поступления от погашения займов (ссуд)	525	640	-	-	-	-	-	-	-
выплаты по предоставлению займов (ссуд)	526	540	-	-	-	-	-	-	-
поступления заимствований от резидентов	527	710	-	-	-	-	-	-	-
погашение заимствований от резидентов	528	810	-	-	-	-	-	-	-
<i>Внешние источники</i>	620		-	-	-	-	-	-	-
из них:									
курсовая разница	621	171	-	-	-	-	-	-	-
поступления заимствований от резидентов	625	720	-	-	-	-	-	-	-
погашение заимствований от нерезидентов	626	820	-	-	-	-	-	-	-
<i>Изменение остатков средств</i>	700	x	4 451 500,00	4 451 500,00	-	-	-	4 451 500,00	-
увеличение остатков средств, всего	710	510		-32 773 907,00	-18 069,00	-20 813,00		-32 812 789,00	x
уменьшение остатков средств, всего	720	610		37 225 407,00	18 069,00	20 813,00		37 264 289,00	x
<i>Изменение остатков по внутренним оборотам средств учреждения</i>	730	x	-	18 069,00	-	-18 069,00	-	-	-
в том числе:									
увеличение остатков средств учреждения	731	510	-	18 069,00	18 069,00	-	-	36 138,00	x
уменьшение остатков средств учреждения	732	610	-	-	-18 069,00	-18 069,00	-	-36 138,00	x

Наименование показателя	Код строки	Код аналитики	Утверждено плановых назначений	Исполнено плановых назначений					Не исполнено плановых назначений
				через лицевые счета	через банковские счета	через кассу учреждения	некассовыми операциями	итого	
1	2	3	4	5	6	7	8	9	10
Изменение остатков по внутренним расчетам	820	x	-	-	-	-	-	-	-
в том числе:									
увеличение остатков по внутренним расчетам (Кт 0 304 04 510)	821		-	-	-	-	-	-	-
уменьшение остатков по внутренним расчетам (Дт 0 304 04 610)	822		-	-	-	-	-	-	-
Изменение остатков расчетов по внутренним привлечением средств	830	x	-	-	-	-	-	-	-
в том числе:									
увеличение расчетов по внутреннему привлечению остатков средств (Кт 0 304 06 000)	831		-	-	-	-	-	-	-
уменьшение расчетов по внутреннему привлечению остатков средств (Дт 0 304 06 000)	832		-	-	-	-	-	-	-

Руководитель


(подпись)

И.А. Ганиева

(расшифровка подписи)


Руководитель
финансово-
экономической службы


(подпись)

Н.Н. Сидельцева

(расшифровка подписи)

Главный бухгалтер


(подпись)

Т.А. Сидельцева

(расшифровка подписи)

Централизованная бухгалтерия

(наименование, ОГРН, ИНН, КПП, местонахождение)

Руководитель
(уполномоченное лицо)

(должность)

(подпись)

(расшифровка подписи)

Исполнитель

(должность)

(подпись)

(расшифровка подписи)

(телефон, e-mail)

12 февраля 2016 г.

**ОТЧЕТ
ОБ ИСПОЛНЕНИИ УЧРЕЖДЕНИЕМ ПЛАНА ЕГО ФИНАНСОВО-ХОЗЯЙСТВЕННОЙ ДЕЯТЕЛЬНОСТИ**

на «01» января 2016 г.

ФГБОУ ВО Коморовский ГСХИ

Министерство сельского хозяйства Российской Федерации
Субсидии на выполнение государственного (муниципального) задания

Учреждение
Обособленное подразделение
Учредитель
Наименование органа, осуществляющего полномочия учредителя
Вид финансового обеспечения (деятельности)
Периодичность: квартальная, годовая
Единица измерения: руб.

Форма по ОКВЭД	050.37.37
Дата	01.01.2016
по ОКПО	26647331
по ОКТМО	00000001
по ОКПО	082
Глава по БК	
по ОКЕИ	383

1. Доходы учреждения

Наименование показателя	Код строки	Код аналитики	Утверждено плановых назначений	Исполнено плановых назначений					Не исполнено плановых назначений
				через лицевые счета	через банковские счета	через кассу учреждения	некассовыми операциями	итого	
1	2	3	4	5	6	7	8	9	10
Доходы — всего	010		133 493 700,00	133 493 700,00	-	-	-	133 493 700,00	-
<i>Доходы от собственности</i>	030	120	-	-	-	-	-	-	-
из них:									
от аренды активов	031	120	-	-	-	-	-	-	-
<i>Доходы от оказания платных услуг (работ)</i>	040	130	-	-	-	-	-	-	-
<i>Доходы от штрафов, пеней, иных сумм принудительного изъятия</i>	050	140	-	-	-	-	-	-	-
<i>Безвозмездные поступления от бюджетов</i>	060	150	-	-	-	-	-	-	-
в том числе:									
поступления от наднациональных организаций и правительств иностранных государств	062	152	-	-	-	-	-	-	-
поступления от международных финансовых организаций	063	153	-	-	-	-	-	-	-
<i>Доходы от операций с активами</i>	090	х	-	-	-	-	-	-	-
в том числе:									
от выбытий основных средств	092	410	-	-	-	-	-	-	-
от выбытий нематериальных активов	093	420	-	-	-	-	-	-	-
от выбытий непроектированных активов	094	430	-	-	-	-	-	-	-
от выбытий материальных запасов	095	440	-	-	-	-	-	-	-
от выбытий ценных бумаг, кроме акций	096	620	-	-	-	-	-	-	-
от выбытий акций	097	630	-	-	-	-	-	-	-
от выбытий иных финансовых активов	098	650	-	-	-	-	-	-	-
<i>Прочие доходы</i>	100	180	133 493 700,00	133 493 700,00	-	-	-	133 493 700,00	-
в том числе:									
субсидии	101	180	133 493 700,00	133 493 700,00	-	-	-	133 493 700,00	-
субсидии на осуществление капитальных вложений	102	180	-	-	-	-	-	-	-
иные трансферты	103	180	-	-	-	-	-	-	-
иные прочие доходы	104	180	-	-	-	-	-	-	-

Наименование показателя	Код строки	Код аналитики	Утверждено плановых назначений	Исполнено плановых назначений					Не исполнено плановых назначений
				через лицевые счета	через банковские счета	через кассу учреждения	некассовыми операциями	итого	
1	2	3	4	5	6	7	8	9	10
Расходы — всего	200	х	133 493 700,00	133 417 796,46	-	75 903,54	-	133 493 700,00	-
в том числе:									
<i>Оплата труда и начисления на выплаты по оплате труда</i>	160	210	94 849 804,62	94 826 380,48	-	23 424,14	-	94 849 804,62	-
в том числе:									
заработная плата	161	211	73 620 528,85	73 597 104,71	-	23 424,14	-	73 620 528,85	-
прочие выплаты	162	212	4 800,00	4 800,00	-	-	-	4 800,00	-
начисления на выплаты по оплате труда	163	213	21 224 475,77	21 224 475,77	-	-	-	21 224 475,77	-
<i>Приобретение работ, услуг</i>	170	220	27 830 876,60	27 778 397,20	-	52 479,40	-	27 830 876,60	-
в том числе:									
услуги связи	171	221	393 342,05	393 342,05	-	-	-	393 342,05	-
транспортные услуги	172	222	170 010,60	114 651,20	-	55 359,40	-	170 010,60	-
коммунальные услуги	173	223	15 750 900,00	15 750 900,00	-	-	-	15 750 900,00	-
арендная плата за пользование имуществом	174	224	275 000,00	275 000,00	-	-	-	275 000,00	-
работы, услуги по содержанию имущества	175	225	3 164 631,36	3 164 631,36	-	-	-	3 164 631,36	-
прочие работы, услуги	176	226	8 076 992,59	8 079 872,59	-	-2 880,00	-	8 076 992,59	-
<i>Обслуживание долговых обязательств</i>	190	230	-	-	-	-	-	-	-
в том числе:									
обслуживание долговых обязательств перед резидентами	191	231	-	-	-	-	-	-	-
обслуживание долговых обязательств перед нерезидентами	192	232	-	-	-	-	-	-	-
<i>Безвозмездные перечисления организациям</i>	210	240	-	-	-	-	-	-	-
в том числе:									
безвозмездные перечисления государственным и муниципальным организациям	211	241	-	-	-	-	-	-	-
безвозмездные перечисления организациям, за исключением государственных и муниципальных организаций	212	242	-	-	-	-	-	-	-

Наименование показателя	Код строки	Код аналитики	Утверждено по плановым назначениям	Исполнено по плановым назначениям				итого	На и по исполнено по плановым назначениям
				через лицевые счета	через банковские счета	через кассу учреждения	по кассовыми операциями		
1	2	3	4	5	6	7	8	9	10
<i>Безвозмездные перечисления бюджетам</i>	230	250	-	-	-	-	-	-	-
в том числе:									
перечисления наднациональным организациям и правительствам иностранных государств	232	252	-	-	-	-	-	-	-
перечисления международным организациям	233	253	-	-	-	-	-	-	-
<i>Социальное обеспечение</i>	240	260	-	-	-	-	-	-	-
в том числе:									
пособия по социальной помощи населению	242	262	-	-	-	-	-	-	-
пенсии, пособия, выплачиваемые организациями сектора государственного управления	243	263	-	-	-	-	-	-	-
<i>Прочие расходы</i>	250	290	8 591 410,56	8 591 410,56	-	-	-	8 591 410,56	-
<i>Расходы по приобретению нефинансовых активов</i>	260	300	2 221 608,22	2 221 608,22	-	-	-	2 221 608,22	-
в том числе:									
основных средств	261	310	1 793 656,12	1 793 656,12	-	-	-	1 793 656,12	-
нематериальных активов	262	320	-	-	-	-	-	-	-
непроизведенных активов	263	330	-	-	-	-	-	-	-
материальных запасов	264	340	427 952,10	427 952,10	-	-	-	427 952,10	-
<i>Расходы по приобретению финансовых активов</i>	270	500	-	-	-	-	-	-	-
в том числе:									
ценных бумаг, кроме акций	271	520	-	-	-	-	-	-	-
акций и иных форм участия в капитале	272	530	-	-	-	-	-	-	-
иных финансовых активов	273	550	-	-	-	-	-	-	-
Возвраты расходов и выплат обеспечений прошлых лет (стр. 300 (гр.5-9) = стр.900 (гр.4-8))	300								
Результат исполнения (дефицит / профицит)	450	x	-	75 903,54	-	-75 903,54	-	-	x

4. Исполнение финансовых обязательств учреждения с средств учреждения


Наименование показателя	Код строки	Код аналитики	Утверждено плановых назначений	Исполнено плановых назначений					Не исполнено плановых назначений
				через лицевые счета	через банковские счета	через кассу учреждения	некассовыми операциями	итого	
1	2	3	4	5	6	7	8	9	10
Источники финансирования дефицита средств — всего (стр. 520 + стр. 620 + стр. 700 + стр. 730 + стр. 820 + стр. 830)	500		-	-75 903,54	-	75 903,54	-	-	-
в том числе:									
<i>Внутренние источники</i>	520		-	-	-	-	-	-	-
из них:									
курсовая разница	521	171	-	-	-	-	-	-	-
поступления от погашения займов (ссуд)	525	640	-	-	-	-	-	-	-
выплаты по предоставлению займов (ссуд)	526	540	-	-	-	-	-	-	-
поступления заимствований от резидентов	527	710	-	-	-	-	-	-	-
погашение заимствований от резидентов	528	810	-	-	-	-	-	-	-
<i>Внешние источники</i>	620		-	-	-	-	-	-	-
из них:									
курсовая разница	621	171	-	-	-	-	-	-	-
поступления заимствований от резидентов	625	720	-	-	-	-	-	-	-
погашение заимствований от нерезидентов	626	820	-	-	-	-	-	-	-
<i>Изменение остатков средств</i>	700	x	-	-	-	-	-	-	-
увеличение остатков средств, всего	710	510	-	-133 566 846,65	-182 958,32	-176 204,72	-	-133 926 009,69	x
уменьшение остатков средств, всего	720	610	-	133 566 846,65	182 958,32	176 204,72	-	133 926 009,69	x
<i>Изменение остатков по внутренним оборотам средств учреждения</i>	730	x	-	-75 903,54	-	75 903,54	-	-	-
в том числе:									
увеличение остатков средств учреждения	731	510	-	53 527,39	182 958,32	129 430,93	-	365 916,64	x
уменьшение остатков средств учреждения	732	610	-	-129 430,93	-182 958,32	-53 527,39	-	-365 916,64	x

Наименование показателя	Бюджетные строки	Бюджетные ассигновки	с утвержденных плановых назначений	Исполнение плановых назначений					По исполнению плановых назначений
				через лицевой счет	через банковский счет	через кассу учреждения	некассовыми операциями	итого	
1	2	3	4	5	6	7	8	9	10
<i>Изменение остатков по внутренним расчетам</i>	820	x	-	-	-	-	-	-	-
в том числе:									
увеличение остатков по внутренним расчетам (Кт 0 304 04 510)	821		-	-	-	-	-	-	-
уменьшение остатков по внутренним расчетам (Дт 0 304 04 610)	822		-	-	-	-	-	-	-
<i>Изменение остатков расчетов по внутренним привлечением средств</i>	830	x	-	-	-	-	-	-	-
в том числе:									
увеличение расчетов по внутреннему привлечению остатков средств (Кт 0 304 06 000)	831		-	-	-	-	-	-	-
уменьшение расчетов по внутреннему привлечению остатков средств (Дт 0 304 06 000)	832		-	-	-	-	-	-	-

4 Сведения о возвратах расходов и выплат обеспечений прошлых лет

Наименование показателя	Код строки	Код аналитики	Произведено возвратов				Итого
			через лицевые счета	через банковские счета	через кассу учреждения	некассовыми операциями	
1	2	3	4	5	6	7	8
Возвращено расходов и обеспечений прошлых лет, всего	900		-	-	-	-	-
из них по кодам аналитики:			-	-	-	-	-


Руководитель


(подпись)

И.А. Ганиева

_____ (расшифровка подписи)

**Руководитель
финансово-
экономической службы**


(подпись)

Н.Н. Сидельцева

_____ (расшифровка подписи)

Главный бухгалтер


(подпись)

Т.А. Сидельцева

_____ (расшифровка подписи)

Централизованная бухгалтерия

_____ (наименование, ОГРН, ИНН, КПП, местонахождение)

**Руководитель
(уполномоченное лицо)**

_____ (должность)

_____ (подпись)

_____ (расшифровка подписи)

Исполнитель

_____ (должность)

_____ (подпись)

_____ (расшифровка подписи)

_____ (телефон, e-mail)

12 февраля 2016 г.

ПУЧЕТ

ОБ ИСПОЛНЕНИИ УЧРЕЖДЕНИИМ ПЛАНОВ ГО ФИНАНСОВО-ХОЗЯЙСТВЕННОЙ ДЕЯТЕЛЬНОСТИ
на «01» января 2016 г.

Форма по ОКУД
Дата
по ОКПО
по ОКТМО
по ОКПО
Глава по БК
по ОКЕИ

0903737
01.01.2016
26647331
00000001
082
383

Учреждение
Обособленное подразделение
Учредитель
Наименование органа, осуществляющего полномочия учредителя
Вид финансового обеспечения (деятельности)
Периодичность: квартальная, годовая
Единица измерения: руб.

ФГБОУ ВО Кемеровский ГСХИ

Министерство сельского хозяйства Российской Федерации
Приносящая доход деятельность (собственные доходы учреждения)

1. Доходы учреждения

Наименование показателя	Код строки	Код аналитики	Утверждено плановых назначений	Исполнено плановых назначений					Не исполнено плановых назначений
				через лицевые счета	через банковские счета	через кассу учреждения	некассовыми операциями	итого	
1	2	3	4	5	6	7	8	9	10
Доходы — всего	010		79 691 920,00	71 849 552,86	-	7 800 694,92	-	79 650 247,78	41 672,22
<i>Доходы от собственности</i>	030	120	542 000,00	541 417,60	-	-	-	541 417,60	582,40
из них:									
от аренды активов	031	120	542 000,00	541 417,60	-	-	-	541 417,60	582,40
<i>Доходы от оказания платных услуг (работ)</i>	040	130	78 620 000,00	70 788 215,40	-	7 800 694,92	-	78 588 910,32	31 089,68
<i>Доходы от штрафов, пеней, иных сумм принудительного изъятия</i>	050	140	4 970,00	4 969,86	-	-	-	4 969,86	0,14
<i>Безвозмездные поступления от бюджетов</i>	060	150	-	-	-	-	-	-	-
в том числе:									
поступления от наднациональных организаций и правительств иностранных государств	062	152	-	-	-	-	-	-	-
поступления от международных финансовых организаций	063	153	-	-	-	-	-	-	-
<i>Доходы от операций с активами</i>	090	x	10 000,00	-	-	-	-	-	10 000,00
в том числе:									
от выбытий основных средств	092	410	5 000,00	-	-	-	-	-	5 000,00
от выбытий нематериальных активов	093	420	5 000,00	-	-	-	-	-	5 000,00
от выбытий произведенных активов	094	430	-	-	-	-	-	-	-
от выбытий материальных запасов	095	440	-	-	-	-	-	-	-
от выбытий ценных бумаг, кроме акций	096	620	-	-	-	-	-	-	-
от выбытий акций	097	630	-	-	-	-	-	-	-
от выбытий иных финансовых активов	098	650	-	-	-	-	-	-	-
<i>Прочие доходы</i>	100	180	514 950,00	514 950,00	-	-	-	514 950,00	-
в том числе:									
субсидии	101	180	-	-	-	-	-	-	-
субсидии на осуществление капитальных вложений	102	180	-	-	-	-	-	-	-
иные трансферты	103	180	-	-	-	-	-	-	-
иные прочие доходы	104	180	514 950,00	514 950,00	-	-	-	514 950,00	-

Наименование показателя	Код строки	Код аналитики	Утверждено плановых назначений	Исполнено плановых назначений					Не исполнено плановых назначений
				через лицевые счета	через банковские счета	через кассу учреждения	некассовыми операциями	итого	
1	2	3	4	5	6	7	8	9	10
Расходы — всего	200	х	98 890 839,87	87 658 783,72	-	326 905,29	-	87 985 689,01	10 905 150,86
в том числе:									
<i>Оплата труда и начисления на выплаты по оплате труда</i>	160	210	71 900 484,26	61 417 805,02	-	309 919,79	-	61 727 724,81	10 172 759,45
в том числе:									
заработная плата	161	211	55 217 444,70	47 009 546,09	-	320 471,84	-	47 330 017,93	7 887 426,77
прочие выплаты	162	212	255 600,00	265 160,00	-	-9 569,50	-	255 590,50	9,50
начисления на выплаты по оплате труда	163	213	16 427 439,56	14 143 098,93	-	-982,55	-	14 142 116,38	2 285 323,18
<i>Приобретение работ, услуг</i>	170	220	13 594 213,61	13 388 617,30	-	18 101,32	-	13 406 718,62	187 494,99
в том числе:									
услуги связи	171	221	658 860,00	657 474,93	-	705,50	-	658 180,43	679,57
транспортные услуги	172	222	1 072 303,61	961 345,17	-	107 339,11	-	1 068 684,28	3 619,33
коммунальные услуги	173	223	997 650,00	949 915,17	-	-	-	949 915,17	47 734,83
арендная плата за пользование имуществом	174	224	200 000,00	182 280,00	-	-	-	182 280,00	17 720,00
работы, услуги по содержанию имущества	175	225	2 465 400,00	2 389 344,36	-	-	-	2 389 344,36	76 055,64
прочие работы, услуги	176	226	8 200 000,00	8 248 257,67	-	-89 943,29	-	8 158 314,38	41 685,62
<i>Обслуживание долговых обязательств</i>	190	230	-	-	-	-	-	-	-
в том числе:									
обслуживание долговых обязательств перед резидентами	191	231	-	-	-	-	-	-	-
обслуживание долговых обязательств перед нерезидентами	192	232	-	-	-	-	-	-	-
<i>Безвозмездные перечисления организациям</i>	210	240	-	-	-	-	-	-	-
в том числе:									
безвозмездные перечисления государственным и муниципальным организациям	211	241	-	-	-	-	-	-	-
безвозмездные перечисления организациям, за исключением государственных и муниципальных организаций	212	242	-	-	-	-	-	-	-

Наименование показателя	Бюджетные строки	Бюджетные статьи	сверхбюджетных назначений	По способам исполнения расходов				итого	По исполнению бюджетных назначений
				через лицевой счет	через банковские счета	через кассу учреждения	показателями операциями		
1	2	3	4	5	6	7	8	9	10
<i>Безвозмездные перечисления бюджетам</i>	230	250	-	-	-	-	-	-	-
в том числе:									
перечисления наднациональным организациям и правительствам иностранных государств	232	252	-	-	-	-	-	-	-
перечисления международным организациям	233	253	-	-	-	-	-	-	-
<i>Социальное обеспечение</i>	240	260	406 142,00	404 850,00	-	1 291,18	-	406 141,18	0,82
в том числе:									
пособия по социальной помощи населению	242	262	406 142,00	404 850,00	-	1 291,18	-	406 141,18	0,82
пенсии, пособия, выплачиваемые организациями сектора государственного управления	243	263	-	-	-	-	-	-	-
<i>Прочие расходы</i>	250	290	1 650 000,00	1 397 487,48	-	-	-	1 397 487,48	252 512,52
<i>Расходы по приобретению нефинансовых активов</i>	260	300	11 340 000,00	11 050 023,92	-	-2 407,00	-	11 047 616,92	292 383,08
в том числе:									
основных средств	261	310	1 990 000,00	1 956 774,82	-	-	-	1 956 774,82	33 225,18
нематериальных активов	262	320	-	-	-	-	-	-	-
непроизведенных активов	263	330	-	-	-	-	-	-	-
материальных запасов	264	340	9 350 000,00	9 093 249,10	-	-2 407,00	-	9 090 842,10	259 157,90
<i>Расходы по приобретению финансовых активов</i>	270	500	-	-	-	-	-	-	-
в том числе:									
ценных бумаг, кроме акций	271	520	-	-	-	-	-	-	-
акций и иных форм участия в капитале	272	530	-	-	-	-	-	-	-
иных финансовых активов	273	550	-	-	-	-	-	-	-
Возвраты расходов и выплат обеспечений прошлых лет (стр. 300 (гр.5-9) = стр.900 (гр.4-8))	300								
Результат исполнения (дефицит / профицит)	450	x	-19 198 919,87	-15 809 230,86	-	7 473 789,63	-	-8 335 441,23	x

1. Исполнение финансовых обязательств дефицита средств по учреждениям


Наименование показателя	Код строки	Код аналитики	Утверждено плановых назначений	Исполнено плановых назначений					Не исполнено плановых назначений
				через лицевые счета	через банковские счета	через кассу учреждения	некассовыми операциями	итого	
1	2	3	4	5	6	7	8	9	10
Источники финансирования дефицита средств — всего (стр. 520 + стр. 620 + стр. 700 + стр. 730 + стр. 820 + стр. 830)	500		19 198 919,87	15 809 230,86	-	-7 473 789,63	-	8 335 441,23	10 863 478,64
в том числе:									
<i>Внутренние источники</i>	520		-	-	-	-	-	-	-
из них:									
курсовая разница	521	171	-	-	-	-	-	-	-
поступления от погашения займов (ссуд)	525	640	-	-	-	-	-	-	-
выплаты по предоставлению займов (ссуд)	526	540	-	-	-	-	-	-	-
поступления заимствований от резидентов	527	710	-	-	-	-	-	-	-
погашение заимствований от резидентов	528	810	-	-	-	-	-	-	-
<i>Внешние источники</i>	620		-	-	-	-	-	-	-
из них:									
курсовая разница	621	171	-	-	-	-	-	-	-
поступления заимствований от резидентов	625	720	-	-	-	-	-	-	-
погашение заимствований от нерезидентов	626	820	-	-	-	-	-	-	-
<i>Изменение остатков средств</i>	700	x	19 198 919,87	8 335 441,23	-	-	-	8 335 441,23	10 863 478,64
увеличение остатков средств, всего	710	510	-	-86 457 491,90	-8 901 416,23	-8 760 120,81	-	-104 119 028,94	x
уменьшение остатков средств, всего	720	610	-	94 792 933,13	8 901 416,23	8 760 120,81	-	112 454 470,17	x
<i>Изменение остатков по внутренним оборотам средств учреждения</i>	730	x	-	7 473 789,63	-	-7 473 789,63	-	-	-
в том числе:									
увеличение остатков средств учреждения	731	510	-	8 187 602,93	8 901 416,23	713 813,30	-	17 802 832,46	x
уменьшение остатков средств учреждения	732	610	-	-713 813,30	-8 901 416,23	-8 187 602,93	-	-17 802 832,46	x

Наименование показателя	Код строки	Код классификации	с поперечными плановых назначений	Исполнение плановых назначений				итого	На исполнении плановых назначений
				через лицевой счет	через банковский счет	через кассу учреждения	по кассовыми операциями		
1	2	3	4	5	6	7	8	9	10
<i>Изменение остатков по внутренним расчетам</i>	820	x	-	-	-	-	-	-	-
в том числе:									
увеличение остатков по внутренним расчетам (Кт 0 304 04 510)	821		-	-	-	-	-	-	-
уменьшение остатков по внутренним расчетам (Дт 0 304 04 610)	822		-	-	-	-	-	-	-
<i>Изменение остатков расчетов по внутренним привлечением средств</i>	830	x	-	-	-	-	-	-	-
в том числе:									
увеличение расчетов по внутреннему привлечению остатков средств (Кт 0 304 06 000)	831		-	-	-	-	-	-	-
уменьшение расчетов по внутреннему привлечению остатков средств (Дт 0 304 06 000)	832		-	-	-	-	-	-	-

4. Сводный о возвратах расходов и оплат обеспечений прошлых лет

Наименование показателя	Код строки	Код аналитики	Произведено возвратов				Итого
			через лицевые счета	через банковские счета	через кассу учреждения	некассовыми операциями	
1	2	3	4	5	6	7	8
Возвращено расходов и обеспечений прошлых лет, всего	900		-	-	-	-	-
из них по кодам аналитики:			-	-	-	-	-


Руководитель


(подпись)

И.А. Ганиева

(расшифровка подписи)


Руководитель
финансово-
экономической службы


(подпись)

Н.Н. Сидельцева

(расшифровка подписи)

Главный бухгалтер


(подпись)

Т.А. Сидельцева

(расшифровка подписи)

Централизованная бухгалтерия

(наименование, ОГРН, ИНН, КПП, местонахождение)

Руководитель
(уполномоченное лицо)

(должность)

(подпись)

(расшифровка подписи)

Исполнитель

(должность)

(подпись)

(расшифровка подписи)

(телефон, e-mail)

12 февраля 2016 г.